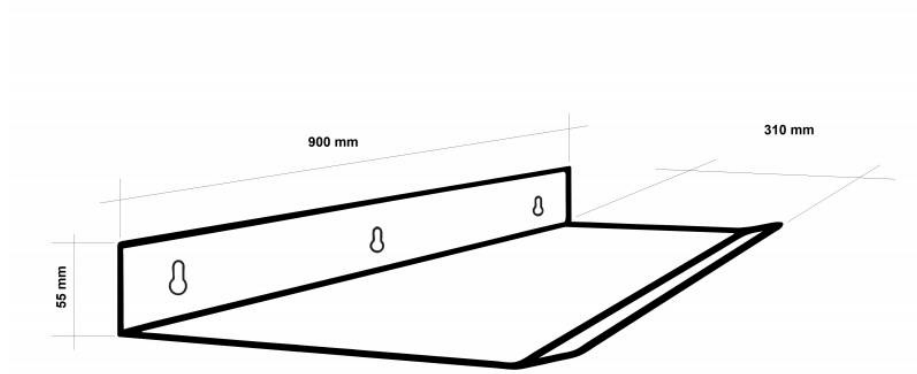


# SCHEDA TECNICA E MONTAGGIO DEFLETTORE

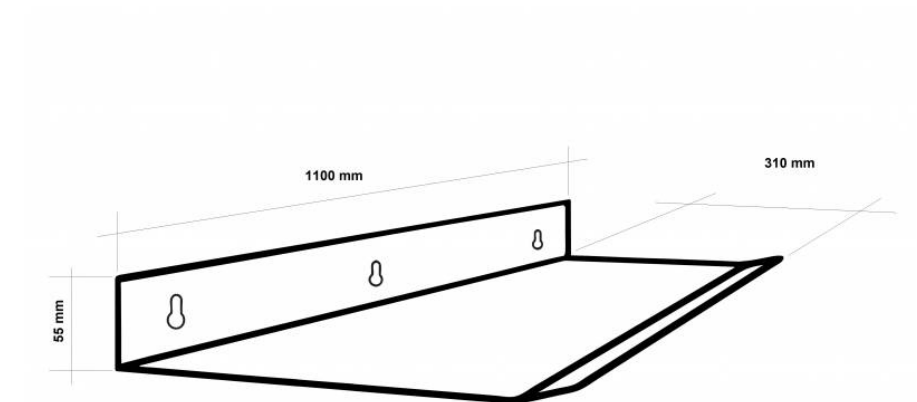
**IDR901**



Cod.IDR901



**IDR111**



Cod. IDR111




## Istruzioni per l'installazione del deflettore IDR901 – IDR111

Per una corretta installazione del deflettore vi occorrono i seguenti **attrezzi**:

**trapano** con **punta** da muro Diam.6mm, **bolla** o livella, **matita**, **cacciavite** a croce, **martello**.



Per meglio deviare l'aria dello split si **consiglia di installare** il DEFLETTORE a non più di **60 mm** dalla base del condizionatore.



Individuare il centro dello split (unità interna)

**Appoggiare** il deflettore al muro nella posizione desiderata e con l'utilizzo della bolla o livella **mettere in piano** il deflettore. **Segnare** con una matita i fori di fissaggio. **Forare** con il trapano utilizzando una punta per muro diametro 6mm.

Utilizzare i **tasselli** i dotazione ed inserirli nei rispettivi fori con l'aiuto di un martello.

Con le **viti** a corredo **avvitare** il deflettore in posizione **senza stringerle eccessivamente** per evitare la rottura del Plexiglass.

L'installazione è **terminata**.