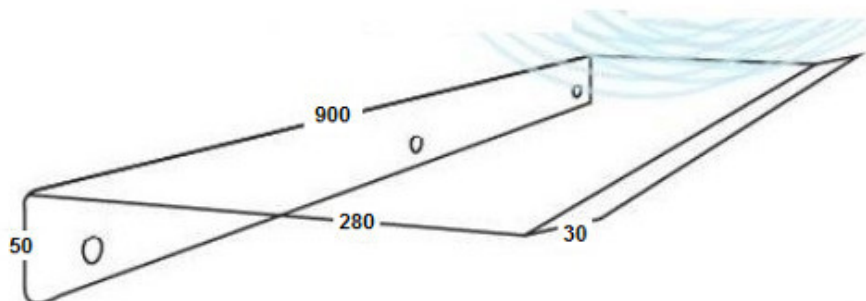


# SCHEDA TECNICA E MONTAGGIO DEFLETTORE

## IDR900

DEFLETTORE 90 CM

misure espresse in mm



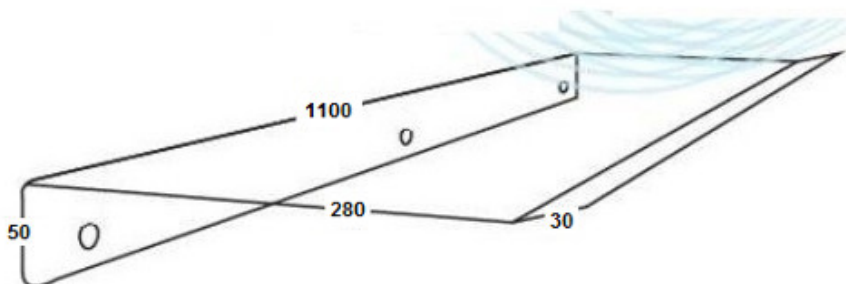
COD. IDR900



## IDR110

DEFLETTORE 110 CM

misure espresse in mm



COD. IDR110



## Istruzioni per l'installazione del deflettore IDR900 – IDR110

Per una corretta installazione del deflettore vi occorrono i seguenti **attrezzi**:


**trapano** con **punta** da muro Diam.6mm, **bolla** o livella, **matita**, **cacciavite** a croce, **martello**.



**DEFLETTORE ARIA PER UNITA' INTERNA**



Per meglio deviare l'aria dello split si **consiglia di installare** il DEFLETTORE a **non più di 50 mm** dalla base del condizionatore.



Individuare il centro dello split (unità interna)



**Appoggiare** il deflettore al muro nella posizione desiderata e con l'utilizzo della bolla o livella **mettere in piano** il deflettore. **Segnare** con una matita i fori di fissaggio. **Forare** con il trapano utilizzando una punta per muro diametro 6mm.

Utilizzare i **tasselli** i dotazione ed inserirli nei rispettivi fori con l'aiuto di un martello.

Con le **viti** a corredo **avvitare** il deflettore in posizione **senza stringerle eccessivamente** per evitare la rottura del Plexiglass.

L'installazione è **terminata**.